

Техническая информация






Система 4








Окраска переходом внутри детали красками 35 Серии

Свойства: Данный процесс окраски методом перехода с использованием эмалей baslac 35 позволяет выполнять профессиональный ремонт в рамках всего спектра цветов

Подготовка детали к окраске				
	70-10 1 X	отшлифовать Р 400 Обработайте дверь губкой Р1000 – Р2000	70-10 1 X	

35- базовые краски: Окраска ремонтной детали					
	100 : 50 35- : 60-	1.3 мм 0.8 – 1.5 бар	2 слоя до укрывистости	Выдержка до поматования	

Нанесите краску на загрунтованный участок с пониженным давлением до полного укрытия (старайтесь сохранить пятно ремонта как можно меньше)

35- базовые краски: Окраска ремонтной детали					
	100 : 50 35- : 60-	1.3 мм 1.5 бар	Окраска переходом	Выдержка	

- 1) Пройти липкой салфеткой прилегающие участки
- 2) Выполнить окраску переходом для сокращения видимости ремонтного и прилегающего участков. Наносите эмаль пониженным давлением

Данные, содержащиеся в этом документе, получены опытным путем. В виду наличия разных факторов, влияющих на технологию производства и применения нашей продукции, эти сведения не мешают технологам проводить дополнительные исследования; изложенные выше данные не являются полной гарантией отдельных свойств продукции, равно как и ее пригодности в специфических целях. Все описания, чертежи, фотографии, сведения, пропорции, вес и т.д. приведены в данном документе лишь для общего сведения; они могут быть изменены без уведомления и не являются согласованной частью спецификации. Последняя версия преобладает над предыдущими версиями. Вы можете найти последнюю версию на нашем сайте www.baslac.com или от ваших поставщиков продукта. Лишь потребитель нашей продукции обеспечивает соблюдение правомочий собственника, действующих законов и законодательства.

Техническая информация

Система 4



35- базовые
краски:
Окраска ремонтной
детали



100 : 50
35- :60-




1.3 мм
1.5 бар



½ слоя



Выдержка



- 1) Пройти липкой салфеткой прилегающие участки
- 2) Нанести эффектный слой на всю деталь.

Зона ремонта готова к нанесению лака baslac 40-

Техника безопасности:

Продукт предназначен для профессионального применения.

Продукт может содержать частицы размером < 0.1 мкм.

Данные, содержащиеся в этом документе, получены опытным путем. В виду наличия разных факторов, влияющих на технологию производства и применения нашей продукции, эти сведения не мешают технологам проводить дополнительные исследования; изложенные выше данные не являются полной гарантией отдельных свойств продукции, равно как и ее пригодности в специфических целях. Все описания, чертежи, фотографии, сведения, пропорции, вес и т.д. приведены в данном документе лишь для общего сведения; они могут быть изменены без уведомления и не являются согласованной частью спецификации. Последняя версия преобладает над предыдущими версиями. Вы можете найти последнюю версию на нашем сайте www.baslac.com или от ваших поставщиков продукта. Лишь потребитель нашей продукции обеспечивает соблюдение правомочий собственника, действующих законов и законодательства.

BASF Coatings GmbH, Automotive Refinish Coatings Solutions, Europe, Glasuritstraße 1, 48165 Münster, Germany, 12/2017

A brand of

BASF
We create chemistry